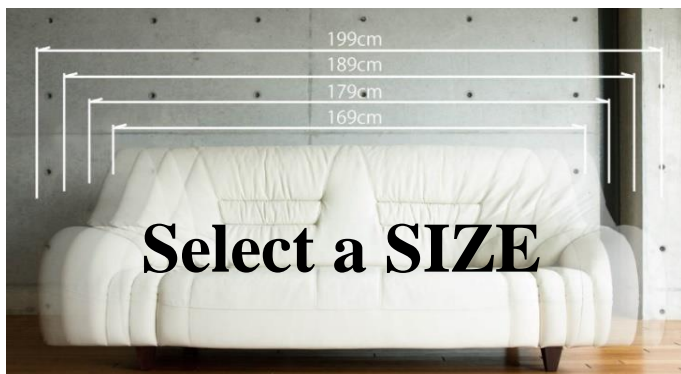


# New RIBALE



ソファー185(3P)+ソファー153(2P)(LL-02)



## Select a SIZE

### 豊富なサイズバリエーション

豊富なサイズバリエーションをご用意しました。お客様のお部屋に的確なサイズ感のソファーをお選びいただけます。



## Select HARD or BASIC

### 2タイプから選べるクッションの硬さ


座クッションは、ベーシックタイプと、沈み込みを少く調整したハードタイプの2種よりクッションの硬さがお選びいただけます。



## Select a COLOR

### 豊富なカラーバリエーション

張り地には、上質な本革と優しい手触りが特徴のソフトレザーをご用意しました。



## Select

### ソファーをひきたてる2色の脚

脚は、お部屋に合わせやすい2色の木脚をご用意しました。

# New RIBALE ITEM LIST



ソファ-153 (2P)



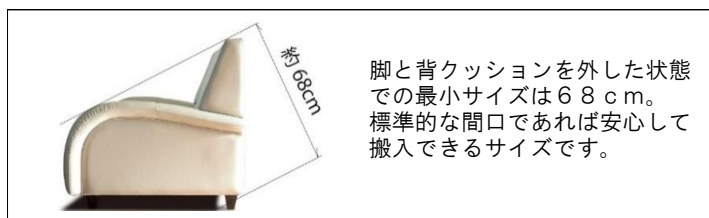
ソファ-1P



スツール(ベーシックタイプ用)



E型スツール (ハードタイプ用)



※クッションがベーシックタイプの場合はNewリバーレスツール、ハードタイプの場合はE型スツールになります。Newリバーレスツールには座の中央にくぼみがあり、E型スツールには座の中央のくぼみがありません。



## 商品仕様

| 品名  |               | ニュー リバーレ |        |        |     |
|-----|---------------|----------|--------|--------|-----|
| 脚   | 木製 NA・BRより選択可 | 脚高さ      | 10.5cm | バネ材    | Sバネ |
| 張り材 | ソフトレザー…合成皮革   |          | クッション材 | 積層ウレタン |     |
|     | 革…革・合成皮革      |          |        |        |     |

## 価格

| 張り地/機種(サイズ)   | ソファ-1P<br>W1030 D920 H920 SH390      | ソファ-153(2P)<br>W1530 D920 H920 SH390 | ソファ-165(3P)<br>W1690 D920 H920 SH390 | ソファ-175(3P)<br>W1790 D920 H920 SH390 |
|---------------|--------------------------------------|--------------------------------------|--------------------------------------|--------------------------------------|
| 革(一部合皮)       | ¥178,700+税                           | ¥212,500+税                           | ¥250,700+税                           | ¥250,700+税                           |
| ソフトレザー(一部PVC) | ¥107,600+税                           | ¥134,300+税                           | ¥157,400+税                           | ¥157,400+税                           |
| 張り地/機種(サイズ)   | ソファ-185(3P)<br>W1890 D920 H920 SH390 | ソファ-195(3P)<br>W1990 D920 H920 SH390 | スツール(ベーシックタイプ)<br>W570 D500 H390     | E型スツール(ハードタイプ)<br>W570 D500 H390     |
| 革(一部合皮)       | ¥250,700+税                           | ¥280,700+税                           | ¥62,700+税                            | ¥62,700+税                            |
| ソフトレザー(一部PVC) | ¥157,400+税                           | ¥177,200+税                           | ¥46,000+税                            | ¥46,000+税                            |

※北海道・沖縄・一部離島では価格が異なります

| 御注文の際の御願                       | ※例              |                  |                |                     |           |
|--------------------------------|-----------------|------------------|----------------|---------------------|-----------|
| 弊社では、次の様なルールに基づいた御注文を御願しております。 | newリバーレ<br>(品名) | ソファ-185<br>(機種名) | LL-02<br>(張り地) | ベーシック<br>(クッションタイプ) | NA<br>(脚) |