

GLENT2 ITEM LIST

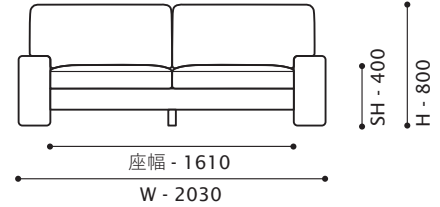
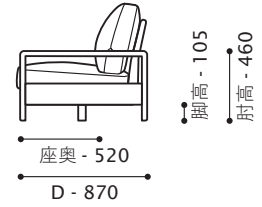
[仕様] フレーム材 / ウォルナット or オーク無垢材(※1)
バネ材 / ー
クッション材 / スモールフェザー・積層ウレタン
張り材 / 布・革(フルカバーリング)(※2)
塗装 / オイル塗装

[特記事項] 搬入の際、肘は取り外し可能です。

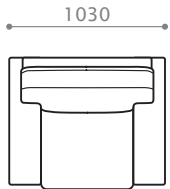
※1 木部は2枚矧ぎの無垢材を使用しています。

※2 本体カバーを取り外す際は、肘を取り外す必要があります。

ソファ 203




[アイテムバリエーション]



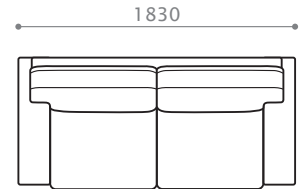
ソファ 103

W 1030/D 870/H 800/SH 400
座奥 520/ 座幅 610 脚高 105




ソファ 173

W 1730/D 870/H 800/SH 400
座奥 520/ 座幅 1310 脚高 105



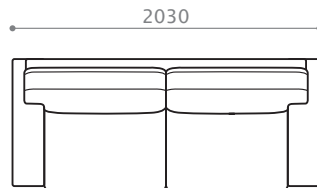
ソファ 183

W 1830/D 870/H 800/SH 400
座奥 520/ 座幅 1410 脚高 105



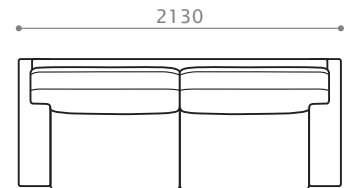
ソファ 193

W 1930/D 870/H 800/SH 400
座奥 520/ 座幅 1510 脚高 105



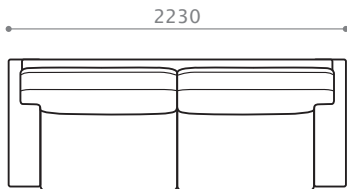
ソファ 203

W 2030/D 870/H 800/SH 400
座奥 520/ 座幅 1610 脚高 105



ソファ 213

W 2130/D 870/H 800/SH 400
座奥 520/ 座幅 1710 脚高 105

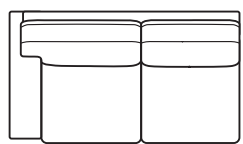


ソファ 223

W 1030/D 870/H 800/SH 400
座奥 520/ 座幅 1810 脚高 105

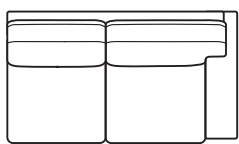
GLENT2 ITEM LIST

1520



R

1520



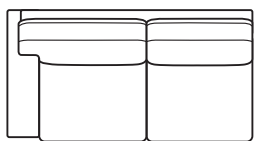
L

ワンアームソファ 152 [R/L]

W 1520/D 870/H 800/SH 400

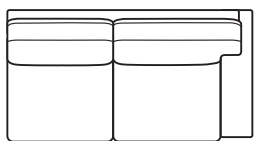
座奥 520/ 座幅 1310 脚高 105

1620



R

1620



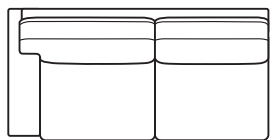
L

ワンアームソファ 162 [R/L]

W 1620/D 870/H 800/SH 400

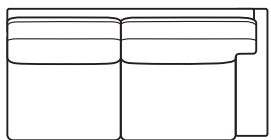
座奥 520/ 座幅 1410 脚高 105

1720



R

1720



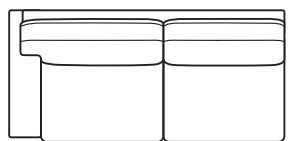
L

ワンアームソファ 172 [R/L]

W 1720/D 870/H 800/SH 400

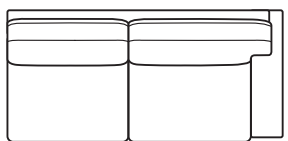
座奥 520/ 座幅 1510 脚高 105

1820



R

1820



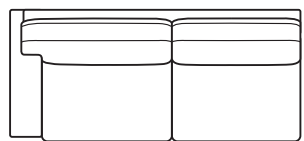
L

ワンアームソファ 182 [R/L]

W 1820/D 870/H 800/SH 400

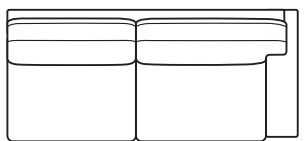
座奥 520/ 座幅 1610 脚高 105

1920



R

1920



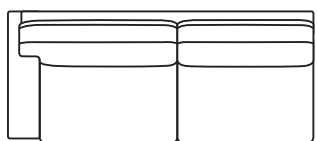
L

ワンアームソファ 192 [R/L]

W 1920/D 870/H 800/SH 400

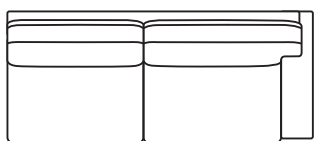
座奥 520/ 座幅 1710 脚高 105

2020



R

2020



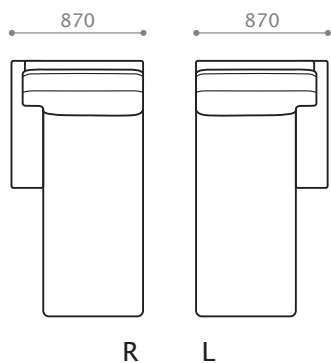
L

ワンアームソファ 202 [R/L]

W 2020/D 870/H 800/SH 400

座奥 520/ 座幅 1810 脚高 105

GLENT2 ITEM LIST

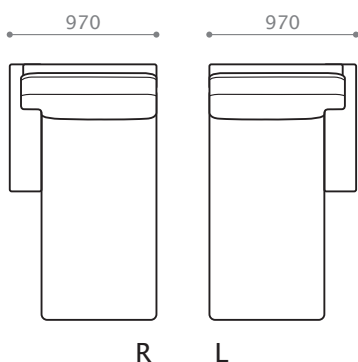


ワンアームカウチ 87 [R/L]

W 870/D 1580/H 800/SH 400

座奥 1530/ 座幅 660 脚高 105

※背クッションサイズはワンアームソファ 152 と共通

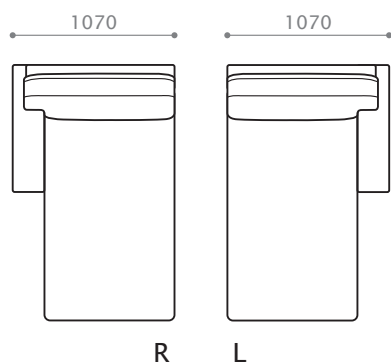


ワンアームカウチ 97 [R/L]

W 970/D 1580/H 800/SH 400

座奥 1530/ 座幅 760 脚高 105

※背クッションサイズはワンアームソファ 172 と共通

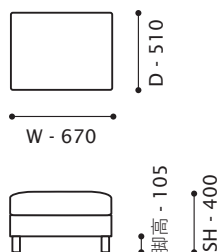


ワンアームカウチ 107 [R/L]

W1070/D 1580/H 800/SH 400

座奥 1530/ 座幅 860 脚高 105

※背クッションサイズはワンアームソファ 192 と共通



スツール

W 670/D 510/SH 400

脚高 105