



### いろいろ使えるクッション

背クッションを床面に降ろしてご使用いただくことで、座面が低いロータイプソファならではのスタイルでくつろいでいただけます。

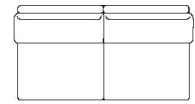
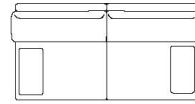
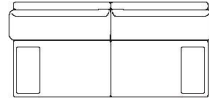
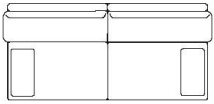
### ベッドかわりにも

広い座クッションは、肘と背クッションを外していただくことで、ベッド代わりにご使用いただけます。

## FIVE ITEM LIST

※サイズ表記( )内はロータイプ使用時のサイズ

※肘クッションは付属しません



ソファ187
W1870 D900
H760(660) SH350(250)

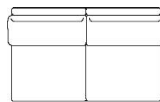
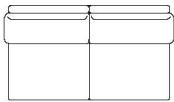
ソファ180
W1800 D900
H760(660) SH350(250)

ソファ170
W1700 D900
H760(660) SH350(250)

レスソファ160
W1600 D900
H760(660) SH350(250)

※肘クッションは付属しません

※肘クッションは付属しません



レスソファ150
W1500 D900
H760(660) SH350(250)

レスソファ140
W1400 D900
H760(660) SH350(250)

スツール
W670 D500 SH350(250)

### 商品仕様

品名	ファイブ	張り材	布・PVC
パネ材	Sパネ	脚	木製
クッション材	積層ウレタン		※ロータイプ使用時は脚を外して付属のアジャスターを使用